

КАК НАЧАТЬ РАБОТАТЬ? Методические рекомендации**Внимание! На портале www.smb24.ru
возобновлено БЕСПЛАТНОЕ предоставление
КОНСУЛЬТАЦИЙ ПРЕДПРИНИМАТЕЛЯМ****■ Какая информация представлена на портале?**

- Механизмы поддержки (государственные программы, предоставление субсидий/грантов, микрозаймов/поручительств, образовательные программы)
- Инфраструктура поддержки (центры услуг для бизнеса, общественные организации, поддержка в регионах и городах)
- Полезные сервисы для предпринимателей
- Конкурсы / Гранты / Акселераторы
- Шаблоны и образцы бизнес-планов
- Как начать свой бизнес? (советы, статьи, брошюры, рекомендации)
- Как продвигать товары и услуги (маркетинг/продажи, советы, статьи, брошюры, рекомендации)
- Новости / События / Мероприятия
- Информация по деловому этикету и деловым коммуникациям и многое другое

■ Для чего нужна регистрация на портале?

Зарегистрированные пользователи могут БЕСПЛАТНО воспользоваться следующими услугами:

- получить консультацию по вопросам ведения бизнеса;
- зарегистрировать компанию в каталоге;
- внести информацию о товарах с возможностью загрузки фото;
- внести информацию об услугах с возможностью загрузки фото;
- создать мини-сайт компании;
- разместить новости компании;
- публиковать статьи;
- загружать прайс-листы;
- публиковать инвестиционные предложения и др.

■ Как зарегистрироваться на портале?

1. В строке Интернет набрать адрес www.smb24.ru.

- Далее выбрать раздел «Личный кабинет» (правый верхний угол) и вкладку «Регистрация». Если Вы уже зарегистрированы на портале, используйте вкладку «Вход».

КРАСНОЯРСКИЙ КРАЙ
Малый и средний бизнес
Информационная система поддержки

Горячая линия
USD • 62.2511 EUR • 73.5621

Пятница, 15 Июня, 2018
Личный кабинет

Главная / Личный кабинет

Вход / Регистрация

Вход для зарегистрированных пользователей

E-mail: * Пароль: *

Забыли пароль? **Войти →**

Регистрация на портале предоставляет пользователям следующие возможности:

- зарегистрировать компанию в каталоге;
- внести информацию о товарах с возможностью загрузки фото;
- внести информацию об услугах с возможностью загрузки фото;
- создать мини-сайт компании;
- разместить новости компании;
- публиковать статьи;
- загружать прайс-листы;
- публиковать инвестиционные предложения и др.

Методическое пособие: [Как предпринимателю начать работать в системе](#)

- На странице пункта «Регистрация» заполнить представленные поля, в том числе указать контактную информацию. На указанную контактную информацию будет отправлен пароль для входа.
- Ввести имя и полученный пароль в разделе «Личный кабинет/Вход». Добро пожаловать!

После того, как предприниматель зашел в Личный кабинет, ему доступны следующие возможности:

- задать эксперту любой волнующий вопрос и в течение двух дней получить ответ. Все вопросы и ответы представлены по ссылке: http://www.smb24.ru/meriy_podderzhki/zadat_vopros/vopros_otvet;
- в целях продвижения внести информацию о своем предприятии, продуктах и услугах в каталог;
- создать мини-сайт, который станет дополнительным каналом коммуникации с клиентами и позволит сэкономить значительные финансы на этапе становления компании. Пример работающего сайта: www.smb24.ru/org/baraban;
- в целях повышения узнаваемости компании публиковать собственные новости о достижениях и успехах;
- публиковать информацию об инвестиционных предложениях и другое.

* Для того, чтобы задать вопрос, необходимо выбрать тематику (бизнес-планирование, бухгалтерский учет, правовые основы предпринимательской деятельности и др.), а также определиться, с типом вопроса. Ответ на открытый вопрос

публикуется на страницах инкубатора в разделе "Консультации" в той тематике, в рамках которой предприниматель задал вопрос. Если же предприниматель обратился к консультанту с личным вопросом, то ответ на него не размещается. Ознакомиться с ним сможет только тот человек, который задал вопрос.

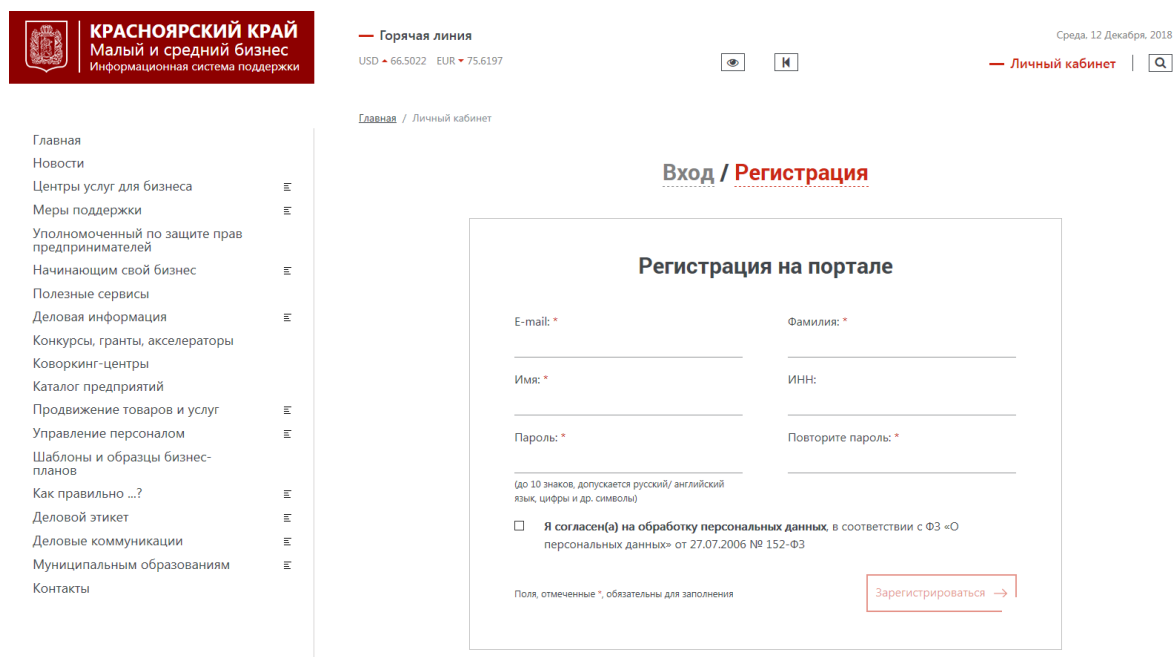
■ Как создать мини-сайт:

На этапе открытия бизнеса, когда финансовые ресурсы еще ограничены, мини-сайт позволит качественно представить базовую информацию о компании, о ее товарах и услугах в Интернете.

Предпринимателям не нужно разбираться в технических моментах. **Сайт создается автоматически после заполнения ряда разделов в «Личном кабинете» портала www.smb24.ru.**

И так, что нужно, чтобы создать сайт?

1. Зарегистрироваться на портале <http://www.smb24.ru/lk/>



КРАСНОЯРСКИЙ КРАЙ
Малый и средний бизнес
Информационная система поддержки

— Горячая линия
USD • 66.5022 EUR • 75.6197

Среда, 12 декабря, 2018
— Личный кабинет

Главная / Личный кабинет

Вход / Регистрация

Регистрация на портале

E-mail: * Фамилия: *

Имя: * ИНН:

Пароль: * Повторите пароль: *


(до 10 знаков, допускается русский/английский язык, цифры и др. символы)


Я согласен(а) на обработку персональных данных, в соответствии с ФЗ «О персональных данных» от 27.07.2006 № 152-ФЗ


Поля, отмеченные *, обязательны для заполнения


Зарегистрироваться →


2. В «Личном кабинете» в разделе «Зарегистрироваться в каталоге» внести информацию о компании, ее преимуществах, выбрать из каталога соответствующие сферы деятельности, написать телефон и адрес.
3. Далее через раздел «Мой сайт»: «Добавить товар» и «Добавить услугу» предоставить полную информацию о предоставляемых услугах или производимых товарах. Количество записей не ограничено. Помимо текстовой информации можно добавлять и фотографии.
4. После размещения данных необходимо определиться с именем: www.smb24.ru/org/. Имя должно соответствовать деятельности вашей организации (допускается использовать название), быть кратким и простым для восприятия.

 | Регистрационные данные

 | Задать вопрос

 | Запросить документ

 | Зарегистрироваться в каталоге

 | Мой сайт

Создать сайт

Добавить товар

Добавить услугу

Опубликовать статью

Добавить прайс-лист

Сообщения с сайта

 | Добавить новость

 | Найти инвестора

Создать сайт

Предприниматели Красноярского края могут **бесплатно создать мини-сайт**.

На этапе открытия бизнеса, когда финансовые ресурсы ограничены, мини-сайт позволит оперативно представить базовую информацию о компании, ее товарах и услугах в Интернете.

Вам не нужно разбираться в технических деталях. Сайт создается автоматически на базе внесенной информации.

Вы также можете получить рекомендации по корректировке и улучшению текста, предназначенного для размещения на мини-сайтах. Для этого воспользуйтесь разделом "[Задать вопрос/Корректировка текстов для сайтов](#)".

Сайт нужен

Для создания сайта Вам необходимо:

1. Внести информацию в обязательные разделы:

1. Раздел "[Зарегистрироваться в каталоге](#)"
2. Раздел "[Добавить товар](#)"
3. Раздел "[Добавить услугу](#)" (не заполнено)

В дополнение Вы можете:

1. "[Добавить новость](#)"
2. "[Опубликовать статью](#)"
3. "[Добавить прайс-лист](#)"

Данная информация также будет отображаться на сайте компании.

2. Вписать имя компании или сферу деятельности в ссылку.

Например: компания "Торенс" занимается продажей автозапчастей. Можно использовать: torens или auto. В итоге получается конечная ссылка: smb24.ru/org/torens

Внимание! Имя в адресе должно состоять из одного слова длиной от 3 до 10 символов и содержать в себе только маленькие буквы латинского алфавита или цифры!

5. Подтвердить свое согласие на создание сайта и поддержание его в актуальном состоянии.

■ Контактная информация

По всем вопросам, связанным с работой порталов по поддержке предпринимательства, обращайтесь по **телефону**: (3919) 75-06-45, 75-06-23 или по **электронной почте**: info@nsoft24.ru / mogneva@nsoft24.ru.